



690KFL/33/9/9/8

 -20 / +80 °C

 92° ± 3° Shore A



Rad:

Lauffläche aus Polyurethan ISPU®92
gelb, Radkörper aus Aluminium gedreht,
Präzisionskugellager
690KFL = Lauffläche flach
690KBA = Lauffläche ballig




- + sehr hohe Belastbarkeit
- + spurlos & sehr abriebfest
- + geringes Eigengewicht
- + äußerst langlebig

Technische Daten:

Rad-Ø (mm)	33
Radbreite (mm)	9
Nabenlänge (mm)	9
Bohrung-Ø (mm)	8
Tragkraft (kg)	70

ISERO GmbH
Hombrocher Weg 7
58638 Iserlohn
Email: info(at)isero.de
Telefon: 0 2371 435 99 00
Fax: 0 2371 435 99 09

Geschäftszeiten:
Montag - Freitag 08.00 - 17.00

Rollwiderstand	
Dämpfung	
Verschleißbeständigkeit	
Korrosionsbeständigkeit	